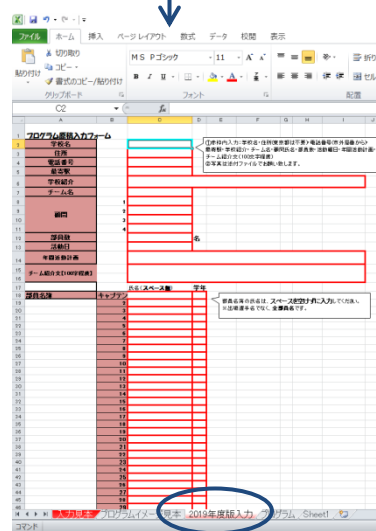
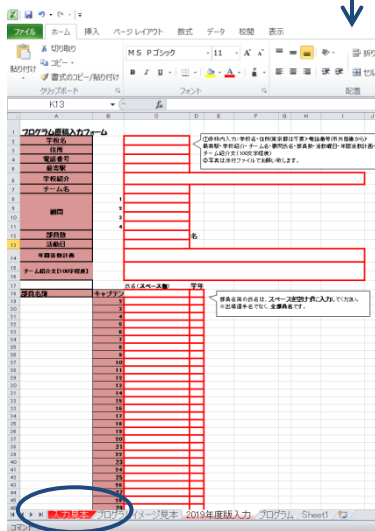


今大会のプログラム作成にあたり、原稿作成のための入力作業を各校で行っていただきます。高体連チアリーディング専門部 HP より、「プログラム作成用シート」をダウンロードしていただき、情報等入力の上、学校ごとの集合写真を添付し、期限までにメールにて提出をお願いいたします。

なお、個人情報となりますので、必ずパスワードを設定してご提出ください(設定方法は NO.2 に記載)。

- 提出期限 平成 31 年 (2019 年) **3 月 15 日(金)〆切**
  - 提出方法 必要事項入力後パスワードを設定し集合写真を添付して、下記アドレスにメールにて送信
  - 提出先 プログラム担当 杉村 暁美 **【アドレス】 [komazawa.sugimura@gmail.com](mailto:komazawa.sugimura@gmail.com)**  
 勤務先：駒澤大学高等学校 〒158-8577 世田谷区上用賀 1-17-12  
 TEL 03(3700)6131 FAX 03(3707)5689
- 【プログラム作成シート入力】入力見本シートを参考に、2019 年度版入力シートに入力してください。**



\* 赤枠内、入力事項

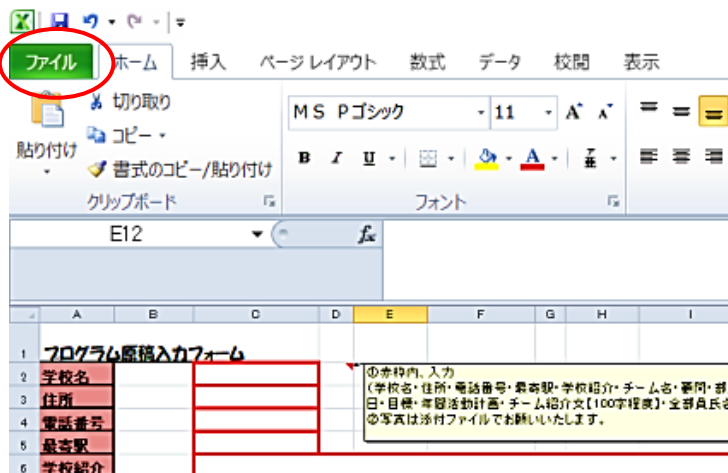
- 学 校 名
- 住 所 ※東京都は不要です。 (例) 世田谷区上用賀 1-17-12
- 電話番号
- 最 寄 駅
- 学校紹介
- チーム名
- 顧 問 ※顧問氏名はスペースを空けずに入力してください。  
 ※顧問が 4 月に変更になる場合、決定次第メールにて御連絡ください。
- 部 員 数
- 活 動 日
- 年間活動計画

※都総体・関東大会・JAPAN CUP・高校選手権・ウィンターカップ・USA School&College Competition EAST・USA Regionals・USA Nationals・JCDA CHEER DANCE COMPETITION in Summer・ALL JAPAN CHEER DANCE CHAMPIONSHIP など、大会名の表記を統一させていただきます。

- チーム紹介文【100 字程度】
- 部員名簿、学年 ※出場選手名ではなく、全部員の氏名を、スペースを空けずに入力してください。

## 【パスワードの設定方法】

① エクセルの画面左上の「ファイル」を開きます。



② 「情報」から「ブックの保護」を選択し、「パスワードを使用して暗号化 (E)」を開きます。



③ パスワードを設定します。

※パスワード：**cheer19**

